

Portale Servizi Ciofs-fp



MANUALE D'USO

per operatori

Piattaforma
LavoriAmo Jobiri



Questa guida ti accompagnerà
nell'utilizzo della piattaforma online
LavoriAmo Jobiri.

INDICE

PAG. 1_ ACCESSO ALLA PIATTAFORMA

PAG. 5_ IL PROFILO COACH_ PROGRESSI DEGLI UTENTI

PAG. 8_ IL PROFILO COACH_ LA FUNZIONE MASCHERATI

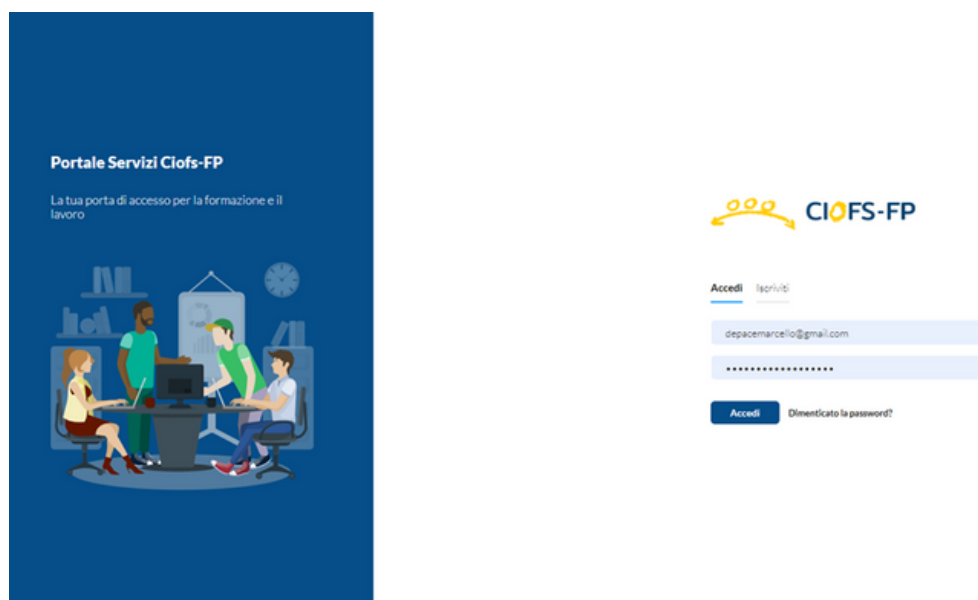
ACCESSO ALLA PIATTAFORMA

ESISTONO DUE MODALITÀ PER ACCEDERE A LAVORIAMO:

1. Entrare direttamente in piattaforma seguendo il link <http://lavoriamo.smartciofs-fp.it/>



2. Accedere attraverso il PORTALE SERVIZI CIOFS-FP che trovi cliccando qui <https://portale.smartciofs-fp.it/login.html>



In entrambi i casi basteranno pochi clic per utilizzare tutti i servizi a tua disposizione. Vediamo come fare!

ACCESSO ATTRAVERSO LAVORIAMO-SMARTCIOFS

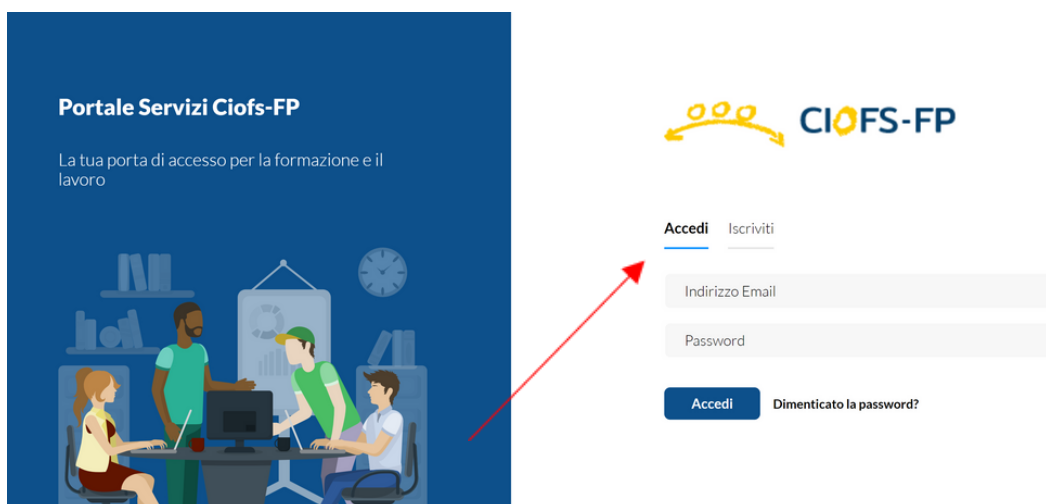
1.

Se scegli di seguire il link <http://lavoriamo.smartciofs-fp.it/> arriverai a questa schermata. Clicca su "area candidati" per accedere.



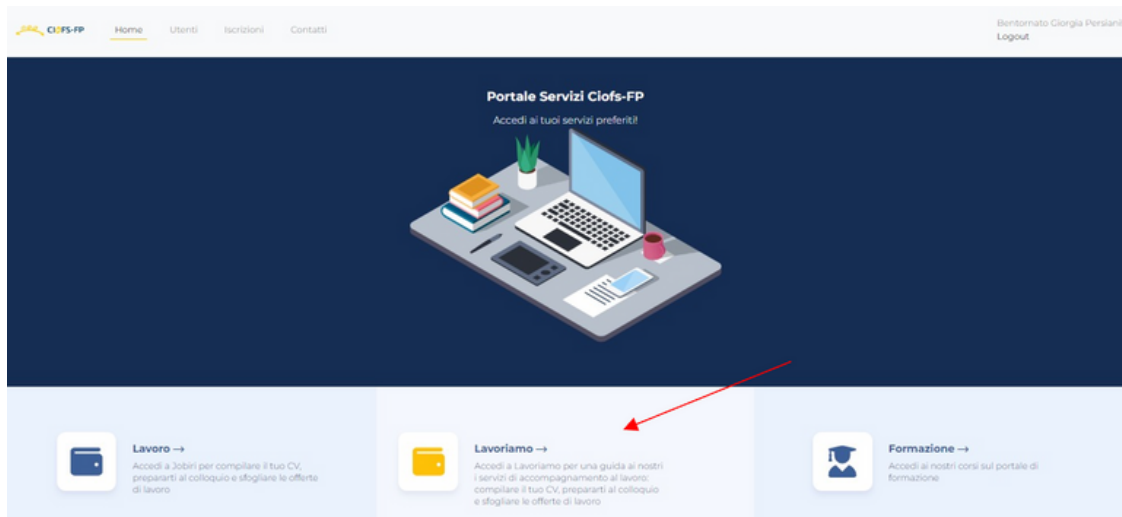
2.

Inserisci le tue credenziali e clicca su "accedi"



3.

Clicca su "Lavoriamo" per accedere alla piattaforma LavoriAmo Jobiri



ACCESSO ATTRAVERSO IL PORTALE SERVIZI


1. Per accedere attraverso il PORTALE SERVIZI CIOFS-FP puoi cliccare qui <https://portale.smartciofs-fp.it/login.html> e ti troverai su questa pagina.



Accedi | [Iscriviti](#)

[Accedi](#) [Dimenticato la password?](#)

2. Inserisci le tue credenziali e clicca su "accedi"



Accedi | [Iscriviti](#)

[Accedi](#) [Dimenticato la password?](#)

3. Clicca su "Lavoriamo" per accedere alla piattaforma LavoriAmo Jobiri

ORA SEI ALL'INTERNO DELL'HOME PAGE LAVORIAMO!

The screenshot shows the Jobiri website interface. At the top, there is a navigation bar with the Jobiri logo, CIOFS-FP logo, and menu items: Home, Lezioni, Ricerca del lavoro, and Strumenti. On the right side of the navigation bar, there are icons for the Italian flag, a user profile, and a notification bell.

The main content area is divided into several sections:

- Personalized Greeting:** "Ciao **Marcello De Pace**, benvenuto/a in Jobiri". Below this is a profile icon and the email address "marcello.depace@ciofspuglia.it".
- Accelerate your job search:** A section with four cards, each with an icon, a title, a count, and a button:
 - Strategie ricerca lavoro: 45 (Impara)
 - Curriculum: 11 (Crea)
 - Lettera di presentazione: 8 (Crea)
 - Colloqui: 4 (Prepara)
- Trova opportunità di lavoro:** A search section with a dropdown menu for "Che cosa stai cercando?", a location field for "Luogo", and two buttons: "Cerca" and "Le mie candidature".

ESPLORIAMO INSIEME LE FUNZIONI A TUA DISPOSIZIONE!



IL PROFILO COACH

-SEGUI I PROGRESSI DEGLI UTENTI-

1.

La tua home page differisce da quella del "profilo utente" perchè incentrata sulla gestione degli utenti e delle loro attività. Cliccando su "Gestisci utenti" è infatti possibile ricercare degli utenti specifici e analizzarne l'andamento.

The screenshot displays the Jobiri Coach profile dashboard. At the top, the navigation menu includes 'Home', 'Gestisci utenti' (highlighted with a red arrow), 'Aziende', and 'Statistiche utenti'. The main content area is divided into two sections. On the left, a greeting reads 'Ciao Coach Puglia, benvenuto/a in Jobiri' above a profile icon. Below this is a search bar labeled 'Cerca un utente' with a text input field for 'Nome, cognome o email', a 'Cerca' button, and a 'Tutti gli utenti' button. On the right, a section titled 'Gestisci le tue attività' contains four activity cards: 'Utenti' (36, Gestisci), 'Aziende approvate' (6, Sfoglia), 'Offerte approvate' (0, Sfoglia), and 'Richieste candidato' (0, Visualizza).

IL PROFILO COACH -SEGUI I PROGRESSI DEGLI UTENTI-

3.

Gli utenti si possono cercare inserendo il nome della persona all'intero della barra "cerca utenti" o utilizzando alcuni filtri (es. data di registrazione, CV, etc.)

Home Gestisci utenti Aziende Statistiche utenti

Lista utenti

Cerca utenti Filtri Cerca

RICERCA PER
 Utenti Tutti i curriculum

REGISTRATO ENTRO DA A
Personalizza... [] [] [] []

36 utenti

Nome	Registrato	Ultimo login	Stato	Azioni
[REDACTED]	09/03/2022	8 settimane fa	Attivo	[Azioni]
[REDACTED]	03/03/2021	8 settimane fa	Attivo	[Azioni]

4.

Cliccando sull'icona a forma di ingranaggio presente accanto allo stato dell'utente individuato, sarà possibile visualizzare un menù all'interno del quale sono riportati i progressi del candidato (statistiche, progressi etc.)

121 utenti

Nome	Registrato	Ultimo login	Stato	Azioni
[REDACTED]	10/12/2021	4 settimane fa	Attivo	[Azioni]
[REDACTED]	10/12/2021	1 settimana fa	Attivo	[Azioni]
[REDACTED]	10/12/2021	4 settimane fa	Attivo	[Azioni]
[REDACTED]	10/12/2021	4 settimane fa	Attivo	[Azioni]

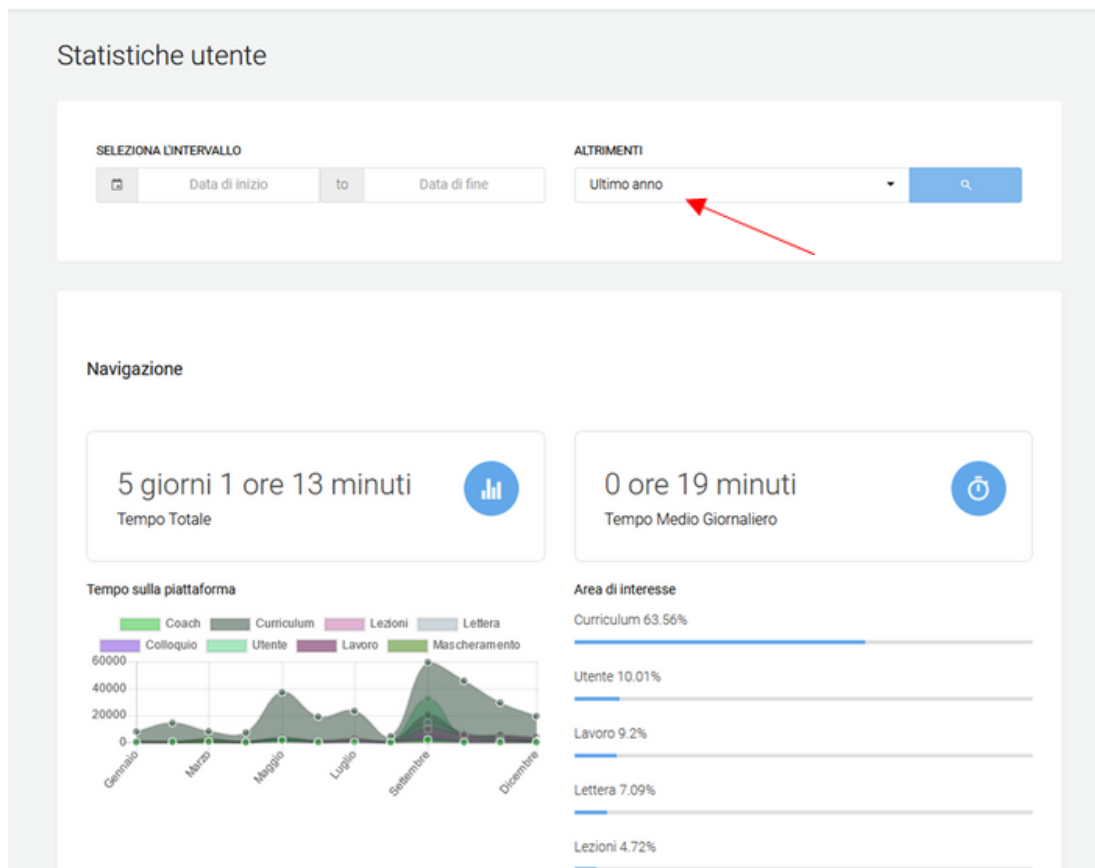
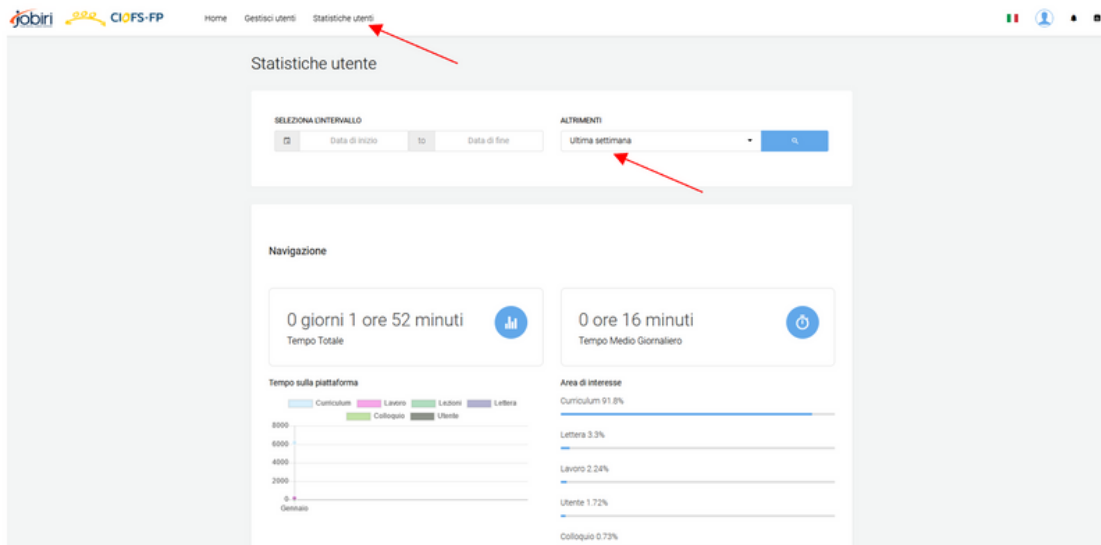
- Vedi statistiche
- Mascherati
- Visualizza progressi
- Imposta coach

IL PROFILO COACH

-SEGUI I PROGRESSI DEGLI UTENTI-

5.

Cliccando sulla voce di menù "statistiche utenti" è possibile avere una panoramica generale dell'uso della piattaforma da parte di tutti gli utenti.



IL PROFILO COACH -LA FUNZIONE MASCHERATI-

1.

La funzione MASCHERATI offre la possibilità, d'accordo con il candidato, di "Mascherarsi" da utente per entrare nel suo profilo ed analizzare nel dettaglio il suo CV, Lettera e Colloqui anche a distanza, per poi confrontarsi con con lui/lei (anche telefonicamente o in videoconferenza) per un aggiornamento sulla consulenza di orientamento.

L'icona in basso a sinistra a forma di maschera indica che l'utente sta navigando in modalità mascherata.

The image shows two screenshots of the Jobiri platform interface. The top screenshot displays a table of 121 users with columns for Name, Registered, Last login, Status, and Actions. A red arrow points to the 'Azioni' column, which contains a gear icon. A dropdown menu is open, showing options: 'Vedi statistiche', 'Mascherati', 'Visualizza progressi', and 'Imposta coach'. A second red arrow points to the 'Mascherati' option. The bottom screenshot shows the user's profile page with a navigation bar at the top. A red arrow points to a purple mask icon in the bottom left corner. A modal window titled 'Mascherato come' is open, showing a blacked-out name and a purple 'Esci' button. A second red arrow points to the 'Esci' button. At the bottom right of the page, there is a purple mask icon and the text '© 2022 Jobiri'.

Nome	Registrato	Ultimo login	Stato	Azioni
[Redacted]	10/12/2021	4 settimane fa	✓ Attivo	[Gear icon]
[Redacted]	10/12/2021	1 settimana fa	✓ Attivo	[Gear icon]
[Redacted]	10/12/2021	4 settimane fa	✓ Attivo	[Gear icon]
[Redacted]	10/12/2021	4 settimane fa	✓ Attivo	[Gear icon]

2.

Al termine dell'attività di analisi dei progressi per uscire dalla navigazione "mascherata" e ritornare alla home page del profilo coach clicca sull'icona con la mascherina e poi su "Esci".

